


MANIFESTO DI DETERMINAZIONE TASSE, CONTRIBUTI ED ESONERI PER L'ANNO ACCADEMICO 2024/2025


Corsi Accademici di I e II livello
Master di II livello
Corsi Propedeutici
Corsi Pre-Accademici (ad esaurimento)

INDICE

PARTE PRIMA: adempimenti comuni (corsi Accademici di I e II livello; corsi Propedeutici; corsi Pre-Accademici ad esaurimento).....	03
Ammissione.....	04
Immatricolazione ed iscrizione ad anni successivi al primo.....	04
Imposta di bollo.....	04
Tasse Erariali.....	05
Contributi di Istituto.....	06
Studenti in regime di doppia iscrizione.....	06
Sospensione/Congelamento degli studi.....	06
Trasferimento ad altro istituto o rinuncia agli studi.....	06
Ricongiunzione della carriera/riconoscimento carriera pregressa.....	06
Ulteriori tasse, contributi ed indennità.....	07
Indennità di mora.....	07
Pergamena originale di diploma e certificati.....	07
Iscrizione/partecipazione a masterclass e workshop (studenti esterni**)......	07
Prestito strumenti.....	07
PARTE SECONDA: adempimenti specifici (corsi Accademici di I e II livello; corsi Propedeutici; corsi Pre-Accademici ad esaurimento).....	08
Corsi accademici di I e II livello.....	09
Contributi di istituto.....	09
Fuori corso.....	10
Esoneri ai contributi di istituto.....	10
Totali.....	10
Parziali.....	11
Tassa regionale di diritto allo studio (ARDiS).....	11
Esoneri ARDiS.....	11
Diplomandi.....	12
ISEE.....	12
Studenti iscritti a tempo parziale.....	13
Libera frequenza.....	13
Corsi propedeutici.....	14



Contributi di istituto.....	14
Esoneri ai contributi di istituto.....	14
Totali.....	14
Parziali.....	14
Laboratori di Formazione Strumentale.....	15
Corsi pre-accademici (ad esaurimento).....	16
PARTE TERZA: Master di II livello in pianoforte.....	17
Ammissione.....	18
Versamenti annuali.....	18
Imposta di bollo.....	18
Tassa regionale di diritto allo studio (ARDiS).....	18
Esoneri ARDiS.....	18
Contributi di Istituto.....	19
Abbattimento dei costi.....	19
ISEE.....	19
Studenti in regime di doppia iscrizione.....	19
Ulteriori tasse, contributi ed indennità.....	20
• Indennità di mora.....	20
• Prestito strumenti.....	20
• Certificati.....	20
DISPOSIZIONI FINALI.....	21
Modalità di pagamento.....	21
Avvertenze, verifiche ed accertamenti.....	21
Fonti normative.....	21
Comunicazioni.....	21
Detraibilità fiscale IRPEF.....	21
Corsi Previgente Ordinamento.....	22
Trattamento dei dati.....	22
ALLEGATI.....	23




PARTE PRIMA

ADEMPIMENTI COMUNI

CORSI ACCADEMICI DI I E II LIVELLO

COSÌ PROPEDEUTICI

CORSI PRE-ACCADEMICI (AD ESAURIMENTO)



ADEMPIMENTI COMUNI

CORSI ACCADEMICI DI I E II LIVELLO, PROPEDEUTICI E PRE-ACCADEMICI (AD ESAURIMENTO)

AMMISSIONE

Tutti i corsi presenti nell'offerta formativa del Conservatorio "G. Tartini" di Trieste sono a numero chiuso: è previsto un esame di ammissione. L'esame di ammissione non è disponibile per l'ingresso ai corsi pre-accademici, che sono ad esaurimento.

CAUSALE	IMPORTO	MODALITÀ DI PAGAMENTO	TERMINI
Contributo di ammissione	€ 30,00	PagoPA AMMISSIONE - CONTR. ISTITUTO	dal 15/05/2024 al 15/07/2024
Tassa di ammissione (solo cittadini italiani)	1 esame: € 6,04 2 esami: € 12,08 3 esami: € 18,12	c/c postale n. 1016 oppure c/c bancario IBAN: IT45 R 0760103200 000000001016 intestato a: "Agenzia delle Entrate - Centro Operativo di Pescara - tasse scolastiche"	
Imposta di bollo (per ogni domanda)	€ 16,00	PagoPA BOLLO: DOMANDA ESAME AMMISSIONE	

Gli importi summenzionati non sono rimborsabili.

IMMATRICOLAZIONE ED ISCRIZIONE AD ANNI SUCCESSIVI AL PRIMO


Gli Studenti che hanno diritto all'immatricolazione e gli Studenti iscritti ad anni successivi al primo sono tenuti ai seguenti versamenti (imposta di bollo, tassa regionale di diritto allo studio – ARDIS, tassa erariale):

1. IMPOSTA DI BOLLO

CAUSALE	IMPORTO	MODALITÀ DI PAGAMENTO	TERMINI (matricole)	TERMINI (anni successivi al primo)
Imposta di bollo	€ 16,00	PagoPA	03/10/2024	31/07/2024

Gli importi summenzionati non sono rimborsabili.

Non sono previsti esoneri per l'imposta di bollo.



2. TASSE ERARIALI

DESTINATARI	CAUSALE	IMPORTO	MODALITÀ DI PAGAMENTO	TERMINI (matricole)	TERMINI (anni successivi al primo)
Matricole	Tassa annuale di frequenza e tassa di immatricolazione	€ 27,47 (ovvero € 21,43 + € 6,04)	c/c postale n. 1016 oppure c/c bancario IBAN: IT45 R 0760103200 000000001016	03/10/2024	
Iscritti ad anni successivi al primo	Tassa annuale di frequenza	€ 21,43	intestato a: "Agenzia delle Entrate - Centro Operativo di Pescara - tasse scolastiche"		31/07/2024

Gli importi summenzionati non sono rimborsabili.

ESONERI: TASSA ERARIALE

- I Cittadini non-italiani (UE ed extra-UE)
- Gli Studenti on disabilità certificata pari o superiore al 66%, su presentazione di adeguata documentazione.


3. CONTRIBUTI DI ISTITUTO

Consultare la PARTE SECONDA.

STUDENTI IN REGIME DI DOPPIA ISCRIZIONE

È data possibilità a ciascuno Studente di iscrizione contemporanea a due diversi corsi di livello accademico (DM 933/2022). È consentita la contemporanea iscrizione ad un corso di livello accademico ed un corso propedeutico.

Nel caso di iscrizione contemporanea a due corsi attivati presso il Conservatorio di Musica "G. Tartini", è prevista una **riduzione del 20%** sulla quota dei contributi di Istituto dovuti, secondo la fascia ISEE, per l'iscrizione al secondo corso (ove trattasi di importi diversi, la riduzione si applica sempre sull'importo di minore entità).



SOSPENSIONE/CONGELAMENTO DEGLI STUDI

La sospensione (o congelamento) è regolata dall'art. 39 del Regolamento didattico.

La sospensione deve essere richiesta di norma entro il 03/10/2024, contestualmente al versamento del contributo pari ad € 90,00. Nel periodo di sospensione degli Studi lo Studente non è tenuto ad alcun ulteriore versamento. Solo in caso di richiesta presentata entro il 03/10/2024 lo Studente ha diritto al rimborso dell'80% dell'eventuale contributo di Istituto già versato.

Se la richiesta viene presentata dopo il 03/10/2024, ed entro il 31/12/2024, lo Studente è tenuto al versamento del 50% dei Contributi di Istituto dovuti. In caso di richiesta pervenuta a partire dal 01/01/2025 lo Studente è tenuto al versamento del 100% dei Contributi di Istituto dovuti.

In caso di richiesta pervenuta dopo il 03/10/2024, lo Studente deve essere in regola con il versamento del contributo ARDIS (se dovuto), dell'imposta di bollo e della tassa erariale per l'aa 2024/2025.

La sospensione ha valore per una annualità, eventualmente rinnovabile fino ad un massimo di anni pari al doppio della durata del corso di studi.

TRASFERIMENTO AD ALTRO ISTITUTO O RINUNCIA AGLI STUDI

In caso di trasferimento ad altro Conservatorio (termine di presentazione della domanda: 31 luglio) o di rinuncia agli studi, ferme restando le altre condizioni, lo Studente ha diritto al rimborso dell'80% del contributo di Istituto già versato purché ne faccia richiesta entro il 03/10/2024.

Contributo ARDIS, imposta di bollo e tassa erariale non sono rimborsabili.

Se la richiesta viene presentata dopo il 03/10/2024, ed entro il 31/12/2024, lo Studente è tenuto al versamento del contributo ARDIS (se dovuto), dell'imposta di bollo e della tassa erariale, oltre al 50% dei Contributi di Istituto dovuti. In caso di richiesta pervenuta a partire dal 01/01/2025, lo Studente è tenuto al versamento del 100% dei Contributi di Istituto dovuti

In caso di richiesta pervenuta oltre il 03/10/2024, lo Studente deve essere in regola con il versamento del contributo ARDIS (se dovuto), dell'imposta di bollo e della tassa erariale.

La rinuncia agli studi deve essere richiesta formalmente e deve essere corredata dal versamento dell'imposta di bollo (virtuale) pari ad € 16,00.

RICONGIUNZIONE DELLA CARRIERA/RICONOSCIMENTO CARRIERA PREGRESSA

Lo Studente intenzionato a ricongiungere la carriera dopo un periodo di interruzione degli Studi è tenuto al sostenimento dell'esame di ammissione per l'aa 2024/2025.


Qualora volesse richiedere il riconoscimento della carriera pregressa svolta al di fuori dell'offerta formativa del Conservatorio "G. Tartini" di Trieste è tenuto ad effettuare opportuna richiesta entro il 15/11/2024 e a versare un contributo pari ad € 150,00.

CAUSALE	IMPORTO	MODALITÀ DI PAGAMENTO
Riconoscimento carriera pregressa	€ 150,00	PagoPA

Riduzioni

Gli Studenti rientranti nelle seguenti categorie sono tenute alla riduzione dell'importo del 50%. Dovranno quindi versare € 75,00:

- le Studentesse nell'anno di nascita di ciascun figlio;
- gli Studenti che siano costretti ad interrompere gli Studi a causa di infermità gravi e prolungate debitamente certificate.



ULTERIORI TASSE, CONTRIBUTI ED INDENNITÀ

INDENNITÀ DI MORA

Sarà applicata per i pagamenti effettuati oltre i termini e per qualsiasi atto tardivo.

CAUSALE	IMPORTO	MODALITÀ DI PAGAMENTO
Indennità di mora (ritardo fino a 30gg)	€ 30,00	PagoPA
Indennità di mora (ritardo oltre 30gg)	€ 60,00	PagoPA

PERGAMENA ORIGINALE DI DIPLOMA E CERTIFICATI

La richiesta ed il ritiro della pergamena originale di diploma comporta i seguenti versamenti:

CAUSALE	IMPORTO	MODALITÀ DI PAGAMENTO
Tassa di rilascio pergamena originale di diploma	€ 15,13	c/c postale n. 1016 oppure c/c bancario IBAN: IT45 R 0760103200 000000001016 intestato a: "Agenzia delle Entrate - Centro Operativo di Pescara - tasse scolastiche"
Imposta di bollo domanda pergamena originale di diploma	€ 16,00	PagoPA
Imposta di bollo rilascio pergamena originale di diploma	€ 16,00	PagoPA
Imposta di bollo domanda diploma provvisorio	€ 16,00	PagoPA
Imposta di bollo rilascio diploma provvisorio	€ 16,00	PagoPA
Contributo astuccio di diploma	€ 10,00	PagoPA
Certificato non esente dal versamento dell'imposta di bollo, per ogni richiesta e per ogni rilascio	€ 16,00	PagoPA


ISCRIZIONE/PARTICIPAZIONE A MASTERCLASS E WORKSHOP (STUDENTI ESTERNI**)

CAUSALE	IMPORTO	MODALITÀ DI PAGAMENTO
Iscrizione in qualità di effettivo	€ 80,00	PagoPA
Iscrizione in qualità di uditore	€ 25,00	PagoPA
Scuole del territorio convenzionate	€ 50,00 effettivi; uditori: GRATIS	PagoPA
Soci con abbonamento attivo alla Società dei concerti di Trieste	solo uditori: GRATIS	

** iscrizione subordinata alla disponibilità effettiva di posti

PRESTITO STRUMENTI Si rimanda ad apposito regolamento.

CAUSALE	IMPORTO	MODALITÀ DI PAGAMENTO
Prestito annuale di strumenti di pregio	€ 80,00	PagoPA




PARTE SECONDA

ADEMPIMENTI SPECIFICI

CORSI ACCADEMICI DI I E II LIVELLO

CORSI PROPEDEUTICI

CORSI PRE-ACCADEMICI (AD ESAURIMENTO)



CORSI ACCADEMICI DI I E DI II LIVELLO

CORSI ACCADEMICI DI I E II LIVELLO, PROPEDEUTICI E PRE-ACCADEMICI (AD ESAURIMENTO)

Gli iscritti ai corsi accademici di I e II livello sono tenuti al versamento dei Contributi di Istituto e della tassa regionale di diritto allo studio ARDIS.

1. CONTRIBUTI DI ISTITUTO


L'importo dei Contributi di Istituto per l'iscrizione e la frequenza è suddiviso in tre rate, suddivise come segue.

- I RATA (o RATA UNICA): scadenza 31/07/2024 (03/10/2024 per gli immatricolati nell'aa 2024/2025)
- II RATA: scadenza 31/01/2025
- III RATA: scadenza 30/04/2025

CONTRIBUTI DI ISITUTO – CORSI ACCADEMICI						
INDICATORE ISEE	LIVELLO	IMPORTO TOTALE MASSIMO	MODALITÀ DI PAGAMENTO	I RATA Scadenza: 31/07/2024	II RATA Scadenza: 31/01/2025	III RATA Scadenza: 30/04/2025
da 0,00 a 26.000,00	tutti	ESENTE	PagoPA	€ 0,00		
da 26.000,01 a 28.000,00	tutti	€ 681,00	PagoPA	€ 227,00	€ 227,00	€ 227,00
da 28.000,01 a 30.000,00	I LIVELLO	€ 750,00	PagoPA	€ 250,00	€ 250,00	€ 250,00
	II LIVELLO + I e II livello Direzione d'orchestra	€ 945,00		€ 315,00	€ 315,00	€ 315,00
da € 30.000,01 o senza ISEE o senza requisiti di merito	I LIVELLO	€ 810,00	PagoPA	€ 270,00	€ 270,00	€ 270,00
	II LIVELLO	€ 1.071,00		€ 357,00	€ 357,00	€ 357,00
	I e II LIVELLO (solo iscritti a Direzione D'Orchestra)	€ 1.410,00		€ 470,00	€ 470,00	€ 470,00

ATTENZIONE!! Indipendentemente dalla presentazione dell'ISEE gli Studenti dovranno versare la fascia massima prevista SE:

- nel caso di iscrizione al secondo anno accademico **NON** hanno conseguito, entro la data del 10 agosto del primo anno, almeno 10 crediti formativi (5 CF in caso di iscrizione a tempo parziale)
- nel caso di iscrizione ad anni accademici successivi al secondo **NON** hanno conseguito, nei dodici mesi antecedenti la data del 10 agosto precedente la relativa iscrizione, almeno 25 crediti formativi (12 CF in caso di iscrizione a tempo parziale)




CONTRIBUTI DI ISTITUTO – CORSI ACCADEMICI						
Fuori corso (ovvero la normale durata del corso degli studi +2)						
INDICATORE ISEE	LIVELLO	IMPORTO TOTALE MASSIMO	MODALITÀ DI PAGAMENTO	I RATA Scadenza: 31/07/2024	II RATA Scadenza: 31/01/2025	III RATA Scadenza: 30/04/2025
da 0,00 a 26.000,00	tutti	€ 200,00	PagoPA	RATA UNICA		
da 26.000,01 a 28.000,00	tutti	€ 1.021,50	PagoPA	€ 340,50	€ 340,50	€ 340,50
da 28.000,01 a 30.000,00	I LIVELLO	€ 1.125,00	PagoPA	€ 375,00	€ 375,00	€ 375,00
	II LIVELLO + I e II livello Direzione d'orchestra	€ 1.417,50		€ 472,50	€ 472,50	€ 472,50
da 30.000,01 o senza ISEE o senza requisito di merito	I LIVELLO	€ 1.215,00	PagoPA	€ 405,00	€ 405,00	€ 405,00
	II LIVELLO	€ 1.606,50		€ 535,50	€ 535,50	€ 535,50
	I e II livello Direzione d'orchestra	€ 2.115,00		€ 705,00	€ 705,00	€ 705,00

ESONERI AI CONTRIBUTI DI ISTITUTO

Sono **TOTALMENTE** esonerati dal versamento dei contributi di Istituto:

1. Gli Studenti idonei o vincitori della **borsa di studio erogata dall'ARDIS** (Agenzia Regionale per il Diritto allo Studio) per l'aa 2024/2025. Usufruiscono di un pre-esonero (e pagano quindi una prima rata pari alla sola imposta di bollo) gli Studenti che, al momento della compilazione della domanda di immatricolazione on line, hanno già presentato domanda di borsa di studio all'ARDIS. Nel caso di mancata attribuzione/conferma di attribuzione di borsa di studio ARDIS per l'aa 2024/2025, lo Studente dovrà pagare l'importo integrativo della prima rata una volta che l'ARDIS avrà inviato l'elenco della graduatoria al Conservatorio. L'integrativo di prima rata dovrà essere corrisposto entro 30gg dalla comunicazione, e comunque non oltre la scadenza della seconda rata. Agli Studenti che risulteranno idonei o beneficiari delle borse di studio per l'aa 2024/2025, il Conservatorio restituirà, su richiesta, quanto versato come prima rata. In caso di revoca o rinuncia alla borsa di studio, lo Studente dovrà versare il contributo di istituto per l'aa 2024/2025 in base all'ISEE eventualmente presentato entro i termini.
2. Gli Studenti con **invalidità** riconosciuta dalle Commissioni del S.S.N. compresa **fra il 66% e il 100%** o con riconoscimento di handicap ai sensi dell'articolo 3, della legge 5 febbraio 1992, n. 104: esonero totale.
3. Tipologie previste dal D.Lgs. 68/2012 art. 9 commi 2 e 3 e dalla L. 232/2016 e DM 1016/2021 (istituzioni statali).
4. Gli Studenti costretti ad interrompere gli studi a causa di **infermità gravi e prolungate** debitamente certificate. Gli Studenti che beneficiano di questo esonero non possono effettuare, durante il periodo di interruzione degli studi, alcun atto di carriera. Qualora le infermità gravi e prolungate debitamente certificate accorrano ad anno accademico già avviato, lo Studente è esonerato dall'eventuale importo residuo alla data dell'avvenuta comunicazione.



5. Gli Studenti **figli dei beneficiari della pensione di inabilità o certificati inabili al lavoro** per una percentuale superiore ai 2/3, analogamente agli esoneri previsti per gli orfani di guerra, ciechi civili, mutilati ed invalidi di guerra, di lavoro, di servizio e i loro figli ai sensi dell'art.30 L. 118/1971. La domanda deve essere presentata entro i termini tramite caricamento della documentazione nell'area riservata.
6. **Studenti stranieri provenienti dai Paesi in via di sviluppo**, il cui elenco è annualmente aggiornato con decreto ministeriale, o Studenti internazionali con un **permesso di soggiorno per asilo politico e protezione sussidiaria o titolari di protezione speciale** (ex. L. 132/2018, DL 130/2020, convertito nella legge 173/2022, che ha riformulato l'art. 19 del Testo Unico Immigrazione (TUI) e successive modifiche).

Sono PARZIALMENTE esonerati dal versamento dei contributi di Istituto:


1. Gli Studenti con **invalidità** riconosciuta dalle Commissioni del SSN compresa **tra il 45% e il 65%**: riduzione del 50% del contributo di istituto dovuto, previo caricamento nell'area riservata della documentazione attestante il diritto all'esonero.
2. Gli Studenti con **disturbo specifico dell'apprendimento (DSA)**: non sarà applicata la maggiorazione del contributo di istituto anche in assenza dei requisiti di merito richiesti (n. di CF entro il 10/08), previo caricamento nell'area riservata della documentazione attestante il diritto all'esonero.
3. **Studenti genitori con figli minori di due anni** al momento dell'iscrizione all'aa 2024/2025: riduzione di € 100,00 del contributo di istituto dovuto, a seguito di presentazione di idonea documentazione. Qualora entrambi i genitori siano Studenti dell'Istituto, la riduzione potrà essere richiesta da uno soltanto dei due. La riduzione non può, in ogni caso, superare la quota di contributo dovuta originariamente dallo Studente.
4. **Studenti contemporaneamente iscritti con altri familiari**, appartenenti allo stesso nucleo familiare ai fini ISEE, attestato tramite idonea documentazione: riduzione del contributo di istituto per un importo pari a € 100,00. Gli Studenti devono aver mantenuto la contemporanea iscrizione per tutto l'anno accademico. La riduzione non può, in ogni caso, superare la quota di contributo dovuta originariamente dallo Studente.

2. TASSA REGIONALE DI DIRITTO ALLO STUDIO (ARDIS)

CAUSALE	IMPORTO		MODALITÀ DI PAGAMENTO	TERMINI
Tassa regionale di diritto allo studio universitario	ISEE da 0 a 26.306,25	€ 120,00	PagoPA ARDIS (STUDENTI ITALIANI) oppure ARDIS (STUDENTI STRANIERI)	03/10/2024
	ISEE da 26.306,26 a 52.616,50	€ 140,00		
	ISEE da 52.616,51; assenza di attestazione ISEE; cittadini non italiani; residenti all'estero	€ 160,00		

Esoneri ARDIS

- Gli Studenti idonei/beneficiari alla borsa di studio ARDIS per l'aa 2024/2025. All'atto dell'iscrizione gli Studenti sono tenuti ad effettuare una dichiarazione di presentazione della richiesta all'ARDIS.
- Gli Studenti con disabilità certificata pari o superiore al 66%, su presentazione di adeguata documentazione.



Gli Studenti contemporaneamente iscritti al Conservatorio di Trieste e ad una Università del Friuli Venezia Giulia sono tenuti al versamento della tassa solo presso una delle due Istituzioni di iscrizione. È necessario presentare l'attestazione di versamento per beneficiare dell'esonero.

DIPLOMANDI

Gli Studenti che hanno in previsione la prova finale nella sessione straordinaria dell'aa 2023/2024 sono tenuti all'iscrizione all'aa 2024/2025 e al versamento del contributo ridotto di iscrizione, pari al 20% di quello ordinario, oltre all'imposta di bollo. Vanno inoltre pagate, se dovute, le tasse erariali e la tassa regionale per il Diritto allo studio (ARDIS).

La domanda di prova finale deve essere corredata di una attestazione di versamento dell'imposta di bollo (virtuale) pari ad € 16,00.

Gli Studenti, interni o esterni, che conseguiranno il titolo di accesso al livello superiore entro la sessione straordinaria dell'aa 2024/2025, possono iscriversi "sotto condizione" al livello superiore presso il Conservatorio di Trieste, purchè siano in possesso di tutti gli altri requisiti previsti dal regolamento didattico. La domanda deve essere presentata entro i termini, versando i corrispondenti importi del nuovo corso. Una volta conseguito il titolo, entro il 31 marzo 2024 gli Studenti provvedono al versamento del saldo dei contributi di iscrizione e frequenza; in caso contrario decadono a tutti gli effetti dall'iscrizione "sotto condizione" senza rimborso degli importi già versati.

ISEE

Dal valore ISEE discende la fascia di appartenenza per i Contributi di Istituto e la fascia di appartenenza per la tassa regionale di diritto allo studio.


Il modello ISEE o ISEE/U:

- deve essere valido per l'anno 2024 (scadenza 31/12/2024);
- deve contenere la dicitura *si applica alle prestazioni agevolate per il diritto allo studio universitario*, o analoghe, per lo Studente iscritto
- deve essere caricato nell'area riservata ISIDATA entro il 31/07/2024 (03/10/2024 per gli iscritti al I anno) nella sezione apposita.

L'importo indicato nel documento deve essere riportato dallo Studente nella propria area riservata con procedura attiva sino al 31/07/2024 (03/10/2024 per gli iscritti al I anno).

In mancanza di presentazione del modello, o in caso di presentazione tardiva dello stesso, non sarà possibile riconoscere i benefici e lo Studente verrà posto d'ufficio nell'ultima fascia di reddito.

Nel caso di dichiarazioni mendaci, il Conservatorio si riserva di richiedere il pagamento del contributo di Istituto per l'ultima fascia, fatta salva l'applicazione delle sanzioni amministrative e penali.



STUDENTI ISCRITTI A TEMPO PARZIALE

La figura dello Studente in regime di part-time è una formula per agevolare lo Studente iscritto ai corsi accademici che è consapevole di non riuscire a sostenere esami per 60 crediti all'anno. I crediti previsti dal piano di studio di un anno (60) potranno essere distribuiti su più anni (da 30 o 45 crediti/anno) pagando annualmente contributi inferiori. L'opzione può essere esercitata fino all'inizio dell'ultimo anno della durata legale del corso di studi.

L'opzione per l'iscrizione part-time va esercitata entro il 03/10/2024, e in ogni caso non oltre al 15/11/2024. È prevista una **riduzione del 20% del Contributo di Istituto** per il part-time rispetto alla quota dei contributi di Istituto dovuti a titolo di iscrizione e frequenza. La riduzione ottenuta con il part-time, inoltre, non è cumulabile con altri tipi di esoneri o agevolazioni. La riduzione su base ISEE non è applicabile in caso di mancato raggiungimento del numero di 5CF entro il 10 agosto del I anno o, in caso di iscrizione ad anni accademici successivi al secondo, almeno 12CF entro il 10 agosto dell'anno precedente la relativa iscrizione.

Lo Studente part-time non può partecipare alla selezione per collaborazione Studenti ex art. 11 d.lgs. 68/2012 (ex "150 ore").


CONTRIBUTI DI ISTITUTO – CORSI ACCADEMICI PART-TIME						
INDICATORE ISEE	LIVELLO	IMPORTO TOTALE MASSIMO	MODALITÀ DI PAGAMENTO	I RATA Scadenza: 31/07/2024	II RATA Scadenza: 31/01/2025	III RATA Scadenza: 30/04/2025
da 0,00 a 26.000,00	tutti	ESENTE	PagoPA	€ 0,00		
da 26.000,01 a 28.000,00	tutti	€ 544,80	PagoPA	€ 181,60	€ 181,60	€ 181,60
da 28.000,01 a 30.000,00	I LIVELLO	€ 600,00	PagoPA	€ 200,00	€ 200,00	€ 200,00
	II LIVELLO + I e II livello Direzione d'orchestra	€ 756,00		€ 252,00	€ 252,00	€ 252,00
da 30.000,01 o senza ISEE o senza requisito di merito	I LIVELLO	€ 648,00	PagoPA	€ 216,00	€ 216,00	€ 216,00
	II LIVELLO	€ 856,80		€ 285,60	€ 285,60	€ 285,60
	I e II livello Direzione d'orchestra	€ 1128,00		€ 376,00	€ 376,00	€ 376,00

LIBERA FREQUENZA

Il Conservatorio offre la possibilità di Iscrizione agli Studenti esterni a singoli corsi di fascia accademica in regime di libera frequenza. Sulla base dell'Offerta Formativa, è possibile iscriversi fino ad un massimo di 30/CFA all'anno. Il contributo per tale iscrizione è di € 20,00 per ogni CFA, fino ad un massimo di € 600,00.

L'iscrizione è subordinata all'accettazione da parte del Docente responsabile del corso scelto.

Il Conservatorio accetta tali iscrizioni dal 15/11/2024.



CORSI PROPEDEUTICI – CONTRIBUTI DI ISTITUTO

L'importo dei Contributi di Istituto per l'iscrizione e la frequenza è suddiviso in due rate, suddivise come segue.

- I RATA (o RATA UNICA): scadenza 31/07/2024 (03/10/2024 per gli immatricolati nell'aa 2024/2025)
- II RATA: scadenza 31/01/2025


Corsi propedeutici	IMPORTO TOTALE	MODALITÀ DI PAGAMENTO	I RATA Scadenza: 31/07/2024 (03/10/2024 per i nuovi immatricolati)	II RATA Scadenza: 31/01/2025
Propedeutici (Studenti interni)	€ 475,00	PagoPA	€ 237,50	€ 237,50
PRIVATISTI: svolgimento degli esami per le certificazioni finali dei corsi formativi di base	€ 150,00	PagoPA	RATA UNICA	

Sono TOTALMENTE esonerati dal versamento dei contributi di Istituto:

1. Gli Studenti con invalidità riconosciuta dalle Commissioni del S.S.N. compresa fra il 66% e il 100% o con riconoscimento di handicap ai sensi dell'articolo 3, della legge 5 febbraio 1992, n. 104: esonero totale. È necessario caricare nell'area riservata la documentazione attestante il diritto all'esonero.
2. Tipologie previste dal D.Lgs. 68/2012 art. 9 commi 2 e 3 e dalla L. 232/2016 e DM 1016/2021 (istituzioni statali).
3. Gli Studenti costretti ad interrompere gli studi a causa di infermità gravi e prolungate debitamente certificate. Gli Studenti che beneficiano di questo esonero non possono effettuare, durante il periodo di interruzione degli studi, alcun atto di carriera. Qualora le infermità gravi e prolungate debitamente certificate accorrano ad anno accademico già avviato, lo Studente è esonerato dall'importo residuo.
4. Gli Studenti figli dei beneficiari della pensione di inabilità o certificati inabili al lavoro per una percentuale superiore ai 2/3, analogamente agli esoneri previsti per gli orfani di guerra, ciechi civili, mutilati ed invalidi di guerra, di lavoro, di servizio e i loro figli ai sensi dell'art.30 L. 118/1971. La domanda deve essere presentata entro i termini tramite caricamento della documentazione nell'area riservata.
5. **Studenti stranieri provenienti dai Paesi in via di sviluppo**, il cui elenco è annualmente aggiornato con decreto ministeriale, o Studenti internazionali con un **permesso di soggiorno per asilo politico e protezione sussidiaria o titolari di protezione speciale** (ex. L. 132/2018, DL 130/2020, convertito nella legge 173/2022, che ha riformulato l'art. 19 del Testo Unico Immigrazione (TUI) e successive modifiche).

Sono PARZIALMENTE esonerati dal versamento dei contributi di Istituto:

1. Gli Studenti con invalidità riconosciuta dalle Commissioni del SSN compresa tra il 45% e il 65%: riduzione del 50% del contributo di istituto dovuto, previo caricamento nell'area riservata della documentazione attestante il diritto all'esonero. La domanda deve essere presentata entro i termini tramite caricamento della documentazione nell'area riservata: tale termine non può essere superato neppure con il pagamento dell'indennità di mora.



2. **Studenti contemporaneamente iscritti con altri familiari**, appartenenti allo stesso nucleo familiare ai fini ISEE, attestato tramite idonea documentazione: riduzione del contributo di istituto per un importo pari a € 100,00. Gli Studenti devono aver mantenuto la contemporanea iscrizione per tutto l'anno accademico. La riduzione non può, in ogni caso, superare la quota di contributo dovuta originariamente dallo Studente.

LABORATORI DI FORMAZIONE STRUMENTALE DI BASE

È possibile presentare domanda di ammissione ai Laboratori di formazione strumentale di base (art. 9 REGOLAMENTO DEI CORSI PROPEDEUTICI - D.M. 382 DEL 11/5/2018). Sono previsti un test strumentale ed un colloquio motivazionale previa ammissione. Tali corsi sono a numero chiuso.

Il Conservatorio accetta tali iscrizioni a partire dal 15/11/2024.


Una volta iscritti, gli Studenti sono tenuti al versamento dell'imposta di bollo e dei contributi di Istituto.

CAUSALE	IMPORTO	MODALITÀ DI PAGAMENTO	TERMINI
Imposta di bollo	€ 16,00	PagoPA	all'atto dell'iscrizione

Laboratori di formazione	IMPORTO TOTALE	MODALITÀ DI PAGAMENTO	I RATA Scadenza: all'atto dell'iscrizione	II RATA Scadenza: 31/01/2025
Laboratori di formazione strumentale di base	€ 375,00	PagoPA	€ 187,50	€ 187,50

L'iscrizione può essere rinnovata annualmente, subordinatamente all'accettazione da parte del Docente responsabile del corso scelto.

Non sono previsti esoneri dal versamento dei contributi indicati.



CORSI PRE-ACCADEMICI (ad esaurimento)

L'importo dei Contributi di Istituto per l'iscrizione e la frequenza è suddiviso in due rate, suddivise come segue.

- I RATA: scadenza 31/07/2024
- II RATA: scadenza 31/01/2025


Corsi preaccademici (ad esaurimento)	IMPORTO TOTALE	MODALITÀ DI PAGAMENTO	I RATA Scadenza: 31/07/2024	II RATA Scadenza: 31/01/2025
Livello A	€ 375,00	PagoPA	€ 187,50	€ 187,50
Livello B	€ 425,00	PagoPA	€ 212,50	€ 212,50
Livello C	€ 475,00	PagoPA	€ 237,50	€ 237,50

Sono TOTALMENTE esonerati dal versamento dei contributi di Istituto:

1. Gli Studenti con invalidità riconosciuta dalle Commissioni del S.S.N. compresa fra il 66% e il 100% o con riconoscimento di handicap ai sensi dell'articolo 3, della legge 5 febbraio 1992, n. 104: esonero totale. È necessario caricare nell'area riservata la documentazione attestante il diritto all'esonero.
2. Tipologie previste dal D.Lgs. 68/2012 art. 9 commi 2 e 3 e dalla L. 232/2016 e DM 1016/2021 (istituzioni statali).
3. Gli Studenti costretti ad interrompere gli studi a causa di infermità gravi e prolungate debitamente certificate. Gli Studenti che beneficiano di questo esonero non possono effettuare, durante il periodo di interruzione degli studi, alcun atto di carriera. Qualora le infermità gravi e prolungate debitamente certificate accorcano ad anno accademico già avviato, lo Studente è esonerato dall'importo residuo.
4. Gli Studenti figli dei beneficiari della pensione di inabilità o certificati inabili al lavoro per una percentuale superiore ai 2/3, analogamente agli esoneri previsti per gli orfani di guerra, ciechi civili, mutilati ed invalidi di guerra, di lavoro, di servizio e i loro figli ai sensi dell'art.30 L. 118/1971. La domanda deve essere presentata entro i termini tramite caricamento della documentazione nell'area riservata.
5. **Studenti stranieri provenienti dai Paesi in via di sviluppo**, il cui elenco è annualmente aggiornato con decreto ministeriale, o Studenti internazionali con un **permesso di soggiorno per asilo politico e protezione sussidiaria o titolari di protezione speciale** (ex. L. 132/2018, DL 130/2020, convertito nella legge 173/2022, che ha riformulato l'art. 19 del Testo Unico Immigrazione (TUI) e successive modifiche).

Sono PARZIALMENTE esonerati dal versamento dei contributi di Istituto:

1. Gli Studenti con invalidità riconosciuta dalle Commissioni del SSN compresa tra il 45% e il 65%: riduzione del 50% del contributo di istituto dovuto, previo caricamento nell'area riservata della documentazione attestante il diritto all'esonero. La domanda deve essere presentata entro i termini tramite caricamento della documentazione nell'area riservata: tale termine non può essere superato neppure con il pagamento dell'indennità di mora.
2. **Studenti contemporaneamente iscritti con altri familiari**, appartenenti allo stesso nucleo familiare ai fini ISEE, attestato tramite idonea documentazione: riduzione del contributo di istituto per un importo pari a € 100,00. Gli Studenti devono aver mantenuto la contemporanea iscrizione per tutto l'anno accademico. La riduzione non può, in ogni caso, superare la quota di contributo dovuta originariamente dallo Studente.




**Conservatorio
di musica
Giuseppe
Tartini**
Trieste

Trieste, 11 aprile 2024
Prot. n. 1940/C28 del 11/04/2024

PARTE TERZA

MASTER DI II LIVELLO IN PIANOFORTE



MASTER DI II LIVELLO IN PIANOFORTE

AMMISSIONE

Per l'aa 2024/2025 è prevista l'ammissione al Master di II livello.

CAUSALE	IMPORTO	MODALITÀ DI PAGAMENTO
Imposta di bollo	€ 16,00	PagoPA BOLLO: DOMANDA ESAME AMMISSIONE

Gli importi summenzionati non sono rimborsabili.

VERSAMENTI ANNUALI

Gli iscritti al Master di II livello sono tenuti ad effettuare i versamenti annuali di imposta di bollo, tassa regionale di diritto allo studio ARDIS e contributi di Istituto.

1. IMPOSTA DI BOLLO

CAUSALE	IMPORTO	MODALITÀ DI PAGAMENTO	TERMINI
Imposta di bollo	€ 16,00	PagoPA BOLLO: DOMANDA IMMATRICOLAZIONE	All'immatricolazione

Gli importi summenzionati non sono rimborsabili.

Non sono previsti esoneri per l'imposta di bollo.


2. TASSA REGIONALE DI DIRITTO ALLO STUDIO (ARDIS)

CAUSALE	IMPORTO	MODALITÀ DI PAGAMENTO	TERMINI	
Tassa regionale di diritto allo studio universitario	ISEE da 0 a 26.306,25	€ 120,00	PagoPA ARDIS (STUDENTI ITALIANI) oppure ARDIS (STUDENTI STRANIERI)	All'immatricolazione
	ISEE da 26.306,26 a 52.616,50	€ 140,00		
	ISEE da 52.616,51; assenza di attestazione ISEE; cittadini non italiani; residenti all'estero	€ 160,00		

Esoneri ARDIS

- Gli Studenti idonei/beneficiari alla borsa di studio ARDIS per l'aa 2024/2025. All'atto dell'iscrizione gli Studenti sono tenuti ad effettuare una dichiarazione di presentazione della richiesta all'ARDIS.
- Gli Studenti con disabilità certificata pari o superiore al 66%, su presentazione di adeguata documentazione.

Gli Studenti contemporaneamente iscritti al Conservatorio di Trieste e ad una Università del Friuli Venezia Giulia sono tenuti al versamento della tassa solo presso una delle due Istituzioni di iscrizione. È necessario presentare l'attestazione di versamento per beneficiare dell'esonero.



3. CONTRIBUTI DI ISTITUTO

L'importo dei Contributi di Istituto per l'iscrizione e la frequenza è suddiviso in due rate, suddivise come segue.

- I RATA (o RATA UNICA): da versare all'atto dell'iscrizione
- II RATA: scadenza 30/04/2025

CAUSALE	IMPORTO	MODALITÀ DI PAGAMENTO	I RATA All'immatricolazione	II RATA Scadenza 30/04/2025
Contributo di iscrizione e frequenza	€ 3.400,00	PagoPA	€ 1.700,00	€ 1.700,00

Abbattimento dei costi

L'ARDIS prevede la possibilità di concessione di contributi per l'abbattimento dei costi di iscrizione e frequenza al Master. Info su <http://www.ardis.fvg.it/>.

Non sono previsti altri esoneri

ISEE

Dal valore ISEE discende la fascia di appartenenza per i Contributi di Istituto e la fascia di appartenenza per la tassa regionale di diritto allo studio.

Il modello ISEE o ISEE/U:

- deve essere valido per l'anno 2024 (scadenza 31/12/2024);
- deve contenere la dicitura *si applica alle prestazioni agevolate per il diritto allo studio universitario*, o analoghe, per lo Studente iscritto
- deve essere caricato nell'area riservata ISIDATA entro il 31/07/2024 (03/10/2024 per gli iscritti al I anno) nella sezione apposita.

L'importo indicato nel documento deve essere riportato dallo Studente all'atto dell'immatricolazione.

In mancanza di presentazione del modello, o in caso di presentazione tardiva dello stesso, non sarà possibile riconoscere i benefici e lo Studente verrà posto d'ufficio nell'ultima fascia di reddito.


Nel caso di dichiarazioni mendaci, il Conservatorio si riserva di richiedere il pagamento del contributo di Istituto per l'ultima fascia, fatta salva l'applicazione delle sanzioni amministrative e penali.

STUDENTI IN REGIME DI DOPPIA ISCRIZIONE

È data possibilità a ciascuno Studente di iscrizione contemporanea a due diversi corsi di diploma accademico di primo o di secondo livello o master anche presso più istituzioni dell'Alta formazione artistica, musicale e coreutica di cui all'articolo 2 della legge 21 dicembre 1999 n. 508, conseguendo due titoli di studio distinti.

Al fine di favorire l'interdisciplinarietà della formazione, l'iscrizione a due corsi di studio è consentita qualora i due corsi si differenzino per almeno i due terzi delle attività formative, in termini di crediti formativi accademici, come previsto dal DM 2 agosto 2022 n. 933. Non è consentita l'iscrizione contemporanea al medesimo corso di studio presso due istituzioni dell'AFAM italiane ovvero italiane ed estere.

Nel caso di iscrizione contemporanea a due corsi attivati presso il Conservatorio di Musica "G. Tartini", è prevista una **riduzione del 20%** sulla quota dei contributi di Istituto dovuti, secondo la fascia ISEE, per l'iscrizione al secondo corso (ove trattasi di importi diversi, la riduzione si applica sempre sull'importo di minore entità). Per ciascun corso lo Studente è tenuto al versamento dell'imposta di bollo.



ULTERIORI TASSE, CONTRIBUTI ED INDENNITÀ

INDENNITÀ DI MORA

Per i pagamenti effettuati oltre i termini di cui al presente Regolamento, e per qualsiasi atto tardivo, sarà applicata una indennità di mora.

CAUSALE	IMPORTO	MODALITÀ DI PAGAMENTO
Indennità di mora (ritardo fino a 30gg)	€ 30,00	PagoPA
Indennità di mora (ritardo oltre 30gg)	€ 60,00	PagoPA


PRESTITO STRUMENTI

Si rimanda ad apposito regolamento.

CAUSALE	IMPORTO	MODALITÀ DI PAGAMENTO
Prestito annuale di strumenti di pregio	€ 80,00	PagoPA

CERTIFICATI

CAUSALE	IMPORTO	MODALITÀ DI PAGAMENTO
Certificato non esente dal versamento dell'imposta di bollo, per ogni richiesta e per ogni rilascio	€ 16,00	PagoPA



DISPOSIZIONI FINALI (comuni a tutti i corsi)

MODALITÀ DI PAGAMENTO

Le tassee regionali per il diritto allo studio universitario, l'imposta di bollo e i contributi di Istituto vanno versati tramite il sistema PagoPA.

Le tassee erariali vanno versate su c/c postale n. 1016 (c/c bancario IBAN: IT45 R 0760103200 000000001016) intestato a "Agenzia delle Entrate – Centro Operativo di Pescara" specificando la causale e l'anno accademico di riferimento.

AVVERTENZE, VERIFICHE ED ACCERTAMENTI

Gli Studenti che non sono in regola con il pagamento delle tasse e dei contributi dovuti non possono compiere atti di carriera.

Il Conservatorio si riserva di esercitare un controllo sulla veridicità delle autocertificazioni prodotte dagli Studenti anche con controlli a campione. A tal fine, oltre a poter richiedere allo Studente la documentazione che sarà ritenuta necessaria, potranno essere svolte tutte le indagini opportune assumendo informazioni presso gli organi e le amministrazioni competenti.


Se dall'indagine risulteranno dichiarazioni o documenti falsi o contenenti dati falsi, sarà revocato ogni beneficio, effettuato il recupero delle somme e si procederà alla segnalazione all'Autorità giudiziaria.

FONTI NORMATIVE

- Statuto del Conservatorio
- Regolamento Didattico del Conservatorio
- Legge 11/12/2016, n. 232 art. 1 comma 252 e seguenti
- DM 1016/2021 e DM 933/2022
- Art. 9 del Regolamento di Amministrazione, Finanza e contabilità
- Delibere del Consiglio di Amministrazione
- Regolamento di funzionamento dei corsi pre-accademici (CdA del 14/10/2010 e ss.)
- Regolamento dei corsi propedeutici - D.M. 382 del 11/5/2018
- Regolamenti dei corsi accademici
- L. 14/2023: All'articolo 1, comma 107-bis, della legge 24 dicembre 2012, n. 228, le parole: "31 dicembre 2022" sono sostituite dalle seguenti: "31 dicembre 2023". La L. 18/2024 non rettifica tale termine.
- Per l'imposta di bollo si fa riferimento alla Circolare n. 29 dd. 01/06/2005 dell'Agenzia delle Entrate e successiva nota Ministeriale prot. n. 4134 dd. 22/06/2005.
- La tassa annuale per il diritto allo studio universitario è determinata con delibera della Giunta Regionale *per effetto dell'art. 18 comma 8 del D.lgs 68/2012*. Gli importi sono definiti dall'art. 7 della L.R. n. 23 del 29/12/2021 coordinato con apposito DM.
- Per quanto non contemplato dalle precedenti disposizioni si applicano le norme relative al Diritto allo Studio Universitario.

COMUNICAZIONI (DETRAIBILITÀ FISCALE IRPEF)

Le spese sostenute per la frequenza dei corsi accademici presso il Conservatorio di Musica sono detraibili nelle dichiarazioni fiscali (modello 730, Unico), in conformità a quanto previsto dalla Circolare dell'Agenzia delle



Entrate n. 20/E del 13 maggio 2011, quali corsi di livello universitario. In tale circolare si riporta: [...] *le spese sostenute per l'iscrizione ai corsi di formazione relativi al precedente ordinamento (previgente ordinamento) possono, invece, considerarsi equiparabili a quelle sostenute per la formazione scolastica secondaria. Il Ministero ha, infatti, fatto presente che, in attesa che trovi piena attuazione la riforma della scuola secondaria che prevede l'istituzione dei licei musicali, i Conservatori sono obbligati per legge ad assicurare a tutti la formazione base in materia musicale [...].*

In relazione ai corsi non accademici, ai sensi dell'art. 15 lett. comma 1 lett. e-quater del D.P.R., 22/12/1986 n° 917 TUIR sono detraibili le spese, per un importo non superiore a € 1.000,00, sostenute da contribuenti con reddito complessivo non superiore a € 36.000,00 per l'iscrizione annuale al Conservatorio.

COMUNICAZIONI (CORSI "PREVIGENTE ORDINAMENTO")

I corsi relativi al Previgente Ordinamento sono esauriti.

Dovesse manifestarsi la necessità, consultare le disposizioni contenute nel Manifesto Tasse dell'aa 2023/2024.


TRATTAMENTO DEI DATI

Il trattamento dei dati è svolto nel rispetto delle vigenti norme in materia di tutela dei dati personali ed in particolare del Regolamento UE 2016/679.

Tutti i dati richiesti sono destinati al complesso delle operazioni, svolto, di norma, con mezzi elettronici ed automatizzati. I dati possono essere comunicati alle competenti Amministrazioni per i controlli previsti.

Titolare del trattamento dei dati è il Conservatorio di Trieste.


Si prega di consultare l'informativa apposita.



**Conservatorio
di musica
Giuseppe
Tartini**
Trieste


Trieste, 11 aprile 2024
Prot. n. 1940/C28 del 11/04/2024

ALLEGATI




ALLEGATO 1

Rilascio licenze, diplomi e certificati relativi al Previgente Ordinamento			
CAUSALE		IMPORTO	MODALITÀ DI PAGAMENTO
Licenza di teoria e solfeggio	Tassa di rilascio licenza di teoria e solfeggio	€ 15,13	c/c postale n. 1016 oppure c/c bancario IBAN: IT45 R 0760103200 000000001016 intestato a: "Agenzia delle Entrate - Centro Operativo di Pescara - tasse scolastiche"
	Imposta di bollo domanda licenza di teoria e solfeggio	€ 16,00	PagoPA
	Imposta di bollo rilascio licenza di teoria e solfeggio	€ 16,00	PagoPA
	Contributo rilascio licenza di teoria e solfeggio (solo candidati privatisti)	€ 25,00	PagoPA
Pergamena originale di diploma	Tassa di rilascio pergamena originale di diploma	€ 15,13	c/c postale n. 1016 oppure c/c bancario IBAN: IT45 R 0760103200 000000001016 intestato a: "Agenzia delle Entrate - Centro Operativo di Pescara - tasse scolastiche"
	Imposta di bollo domanda pergamena originale di diploma	€ 16,00	PagoPA
	Imposta di bollo rilascio pergamena originale di diploma	€ 16,00	PagoPA
	Contributo rilascio pergamena originale di diploma (solo candidati privatisti)	€ 50,00	PagoPA
	Contributo astuccio di diploma	€ 10,00	PagoPA
Diploma provvisorio	Imposta di bollo domanda certificato di diploma provvisorio	€ 16,00	PagoPA
	Imposta di bollo rilascio certificato di diploma provvisorio	€ 16,00	PagoPA
	Certificato non esente bollo, per ogni domanda e per ogni rilascio	€ 16,00	PagoPA




ALLEGATO 2 – CASISTICHE PRINCIPALI (TABELLE RIASSUNTIVE)


TRIENNIO			
	ISEE	IMPORTO	DICITURA ISIDATA
Ammissione		30,00 €	AMMISSIONE - CONTR. ISTITUTO
		16,00 €	BOLLO: DOMANDA ESAME AMMISSIONE
		6,04 €	AMMISSIONE - TASSA ERARIALE*
Contributi annuali senza ISEE e senza requisiti di merito assolti		810,00 €	TRIENNIO: CONTR. ISTITUTO
		16,00 €	BOLLO: DOMANDA ISCRIZIONE ANNUALE
		21,43 €	ISCRIZIONE - TASSA ERARIALE*
		160,00 €	ARDIS (STUDENTI ITALIANI) oppure ARDIS (STUDENTI STRANIERI)
Contributi annuali con requisiti di merito assolti	da 0,00 a 26.000,00	- €	TRIENNIO: CONTR. ISTITUTO
	da 26.000,01 a 28.000,00	681,00 €	
	da 28.000,01 a 30.000,00	750,00 €	
	da 30.000,01	810,00 €	
		16,00 €	BOLLO: DOMANDA ISCRIZIONE ANNUALE
		21,43 €	ISCRIZIONE - TASSA ERARIALE*
	da 0,00 a 26.306,25	120,00 €	ARDIS (STUDENTI ITALIANI). ATTENZIONE: gli Studenti stranieri versano euro 160,00 indipendentemente dall'ISEE - ARDIS (STUDENTI STRANIERI)
	da 26.306,26 a 52.616,50	140,00 €	
	da 52.616,51	160,00 €	
Contributi annuali per fuori corso (dal V anno di iscrizione)	da 0,00 a 26.000,00	200,00 €	FUORI CORSO: TRIENNIO
	da 26.000,01 a 28.000,00	1.021,50 €	
	da 28.000,01 a 30.000,00	1.125,00 €	
	da 30.000,01	1.215,00 €	
		16,00 €	BOLLO: DOMANDA ISCRIZIONE ANNUALE
		21,43 €	ISCRIZIONE - TASSA ERARIALE*
	da 0,00 a 26.306,25	120,00 €	ARDIS (STUDENTI ITALIANI). ATTENZIONE: gli Studenti stranieri versano euro 160,00 indipendentemente dall'ISEE - ARDIS (STUDENTI STRANIERI)
	da 26.306,26 a 52.616,50	140,00 €	
	da 52.616,51	160,00 €	
Contributi annuali per part-time con requisiti di merito assolti	da 0,00 a 26.000,00	- €	PART-TIME: TRIENNIO
	da 26.000,01 a 28.000,00	544,80 €	
	da 28.000,01 a 30.000,00	600,00 €	
	da 30.000,01	648,00 €	
		16,00 €	BOLLO: DOMANDA ISCRIZIONE ANNUALE
		21,43 €	ISCRIZIONE - TASSA ERARIALE*
	da 0,00 a 26.306,25	120,00 €	ARDIS (STUDENTI ITALIANI). ATTENZIONE: gli Studenti stranieri versano euro 160,00 indipendentemente dall'ISEE - ARDIS (STUDENTI STRANIERI)
	da 26.306,26 a 52.616,50	140,00 €	
	da 52.616,51	160,00 €	
			*solo Studenti italiani; versamento su cc 1016 - Agenzia delle Entrate



BIENNIO			
	ISEE	IMPORTO	DICITURA ISIDATA
Ammissione		30,00 €	AMMISSIONE - CONTR. ISTITUTO
		16,00 €	BOLLO: DOMANDA ESAME AMMISSIONE
		6,04 €	AMMISSIONE - TASSA ERARIALE*
Contributi annuali senza ISEE e senza requisiti di merito assolti		1.071,00 €	BIENNIO: CONTR. ISTITUTO
		16,00 €	BOLLO: DOMANDA ISCRIZIONE ANNUALE
		21,43 €	ISCRIZIONE - TASSA ERARIALE*
		160,00 €	ARDIS (STUDENTI ITALIANI) oppure ARDIS (STUDENTI STRANIERI)
Contributi annuali con requisiti di merito assolti	da 0,00 a 26.000,00	- €	BIENNIO: CONTR. ISTITUTO
	da 26.000,01 a 28.000,00	681,00 €	
	da 28.000,01 a 30.000,00	945,00 €	
	da 30.000,01	1.071,00 €	
		16,00 €	BOLLO: DOMANDA ISCRIZIONE ANNUALE
		21,43 €	ISCRIZIONE - TASSA ERARIALE*
	da 0,00 a 26.306,25	120,00 €	ARDIS (STUDENTI ITALIANI). ATTENZIONE: gli Studenti stranieri versano euro 160,00 indipendentemente dall'ISEE - ARDIS (STUDENTI STRANIERI)
	da 26.306,26 a 52.616,50	140,00 €	
da 52.616,51	160,00 €		
Contributi annuali per fuori corso (dal IV anno di iscrizione)	da 0,00 a 26.000,00	200,00 €	FUORI CORSO: BIENNIO
	da 26.000,01 a 28.000,00	1.021,50 €	
	da 28.000,01 a 30.000,00	1.417,50 €	
	da 30.000,01	1.606,50 €	
		16,00 €	BOLLO: DOMANDA ISCRIZIONE ANNUALE
		21,43 €	ISCRIZIONE - TASSA ERARIALE*
	da 0,00 a 26.306,25	120,00 €	ARDIS (STUDENTI ITALIANI). ATTENZIONE: gli Studenti stranieri versano euro 160,00 indipendentemente dall'ISEE - ARDIS (STUDENTI STRANIERI)
	da 26.306,26 a 52.616,50	140,00 €	
da 52.616,51	160,00 €		
Contributi annuali per part-time con requisiti di merito assolti	da 0,00 a 26.000,00	- €	PART-TIME: BIENNIO
	da 26.000,01 a 28.000,00	544,80 €	
	da 28.000,01 a 30.000,00	756,00 €	
	da 30.000,01	856,80 €	
		16,00 €	BOLLO: DOMANDA ISCRIZIONE ANNUALE
		21,43 €	ISCRIZIONE - TASSA ERARIALE*
	da 0,00 a 26.306,25	120,00 €	ARDIS (STUDENTI ITALIANI). ATTENZIONE: gli Studenti stranieri versano euro 160,00 indipendentemente dall'ISEE - ARDIS (STUDENTI STRANIERI)
	da 26.306,26 a 52.616,50	140,00 €	
da 52.616,51	160,00 €		
			*solo Studenti italiani; versamento su cc 1016 - Agenzia delle Entrate



DIREZIONE D'ORCHESTRA (I e II livello)			
	ISEE	IMPORTO	DICITURA ISIDATA
Ammissione		30,00 €	AMMISSIONE - CONTR. ISTITUTO
		16,00 €	BOLLO: DOMANDA ESAME AMMISSIONE
		6,04 €	AMMISSIONE - TASSA ERARIALE*
Contributi annuali senza ISEE e senza requisiti di merito assolti		1.400,00 €	DIR ORCH: CONTR. ISTITUTO
		16,00 €	BOLLO: DOMANDA ISCRIZIONE ANNUALE
		21,43 €	ISCRIZIONE - TASSA ERARIALE*
		160,00 €	ARDIS (STUDENTI ITALIANI) oppure ARDIS (STUDENTI STRANIERI)
Contributi annuali con requisiti di merito assolti	da 0,00 a 26.000,00	- €	DIR ORCH: CONTR. ISTITUTO
	da 26.000,01 a 28.000,00	681,00 €	
	da 28.000,01 a 30.000,00	945,00 €	
	da 30.000,01	1.400,00 €	
		16,00 €	BOLLO: DOMANDA ISCRIZIONE ANNUALE
		21,43 €	ISCRIZIONE - TASSA ERARIALE*
	da 0,00 a 26.306,25	120,00 €	ARDIS (STUDENTI ITALIANI). ATTENZIONE: gli Studenti stranieri versano euro 160,00 indipendentemente dall'ISEE - ARDIS (STUDENTI STRANIERI)
	da 26.306,26 a 52.616,50	140,00 €	
da 52.616,51	160,00 €		
Contributi annuali per fuori corso (anno di iscrizione n+2)	da 0,00 a 22.000,00	200,00 €	FUORI CORSO: DIR. ORCH.
	da 26.000,01 a 28.000,00	1.021,50 €	
	da 28.000,01 a 30.000,00	1.417,50 €	
	da 30.000,01	2.115,00 €	
		16,00 €	BOLLO: DOMANDA ISCRIZIONE ANNUALE
		21,43 €	ISCRIZIONE - TASSA ERARIALE*
	da 0,00 a 26.306,25	120,00 €	ARDIS (STUDENTI ITALIANI). ATTENZIONE: gli Studenti stranieri versano euro 160,00 indipendentemente dall'ISEE - ARDIS (STUDENTI STRANIERI)
	da 26.306,26 a 52.616,50	140,00 €	
da 52.616,51	160,00 €		
Contributi annuali per part-time con requisiti di merito assolti	da 0,00 a 22.000,00	- €	PART-TIME: DIR. ORCH.
	da 26.000,01 a 28.000,00	544,80 €	
	da 28.000,01 a 30.000,00	756,00 €	
	da 30.000,01	1.128,00 €	
		16,00 €	BOLLO: DOMANDA ISCRIZIONE ANNUALE
		21,43 €	ISCRIZIONE - TASSA ERARIALE*
	da 0,00 a 26.306,25	120,00 €	ARDIS (STUDENTI ITALIANI). ATTENZIONE: gli Studenti stranieri versano euro 160,00 indipendentemente dall'ISEE - ARDIS (STUDENTI STRANIERI)
	da 26.306,26 a 52.616,50	140,00 €	
da 52.616,51	160,00 €		
			*solo Studenti italiani; versamento su cc 1016 - Agenzia delle Entrate



PROPEDEUTICI		
	IMPORTO	DICITURA ISIDATA
Ammissione	30,00 €	AMMISSIONE - CONTR. ISTITUTO
	16,00 €	BOLLO: DOMANDA ESAME AMMISSIONE
	6,04 €	AMMISSIONE - TASSA ERARIALE*
Contributi annuali	475,00 €	PROPEDEUTICO: CONTRIBUTI ISTITUTO (PRIMA RATA) e PROPEDEUTICO: CONTRIBUTI ISTITUTO (SECONDA RATA)
	16,00 €	BOLLO: DOMANDA ISCRIZIONE ANNUALE
	21,43 €	ISCRIZIONE - TASSA ERARIALE*
		*solo Studenti italiani; versamento su cc 1016 - Agenzia delle Entrate

LABORATORI DI FORMAZIONE STRUMENTALE		
	IMPORTO	DICITURA ISIDATA
Contributi annuali	375,00 €	LABORATORI FORMAZIONE DI BASE (PRIMA RATA) e LABORATORI FORMAZIONE DI BASE (SECONDA RATA)
	16,00 €	BOLLO: DOMANDA ISCRIZIONE ANNUALE

PRE-ACCADEMICI			
	IMPORTO	DICITURA ISIDATA	
Contributi annuali	Livello A	375,00 €	PREACCADEMICO: LIVELLO A (PRIMA RATA) e PREACCADEMICO: LIVELLO A (SECONDA RATA)
	Livello B	425,00 €	PREACCADEMICO: LIVELLO B (PRIMA RATA) e PREACCADEMICO: LIVELLO B (SECONDA RATA)
	Livello C	475,00 €	PREACCADEMICO: LIVELLO C (PRIMA RATA) e PREACCADEMICO: LIVELLO C (SECONDA RATA)
		16,00 €	BOLLO: DOMANDA ISCRIZIONE ANNUALE
		21,43 €	ISCRIZIONE - TASSA ERARIALE*
		*solo Studenti italiani; versamento su cc 1016 - Agenzia delle Entrate	